

Statistik 2020

des Landessportbundes Mecklenburg-Vorpommern e. V.

Definition: Wertung des Alters

In dieser Statistik wird das vollendete Lebensjahr zum Stichtag 01.01.2020 gewertet.

Landessportbund Mecklenburg-Vorpommern e.V.
Statistikauswertung 2020

Verhältnis Vereine und Mitglieder zur Bevölkerung

SSB / KSB	Anzahl der Mitgl. 01.01.2020	Wohnbevölkerung 01/2019	%-ualer Anteil z. Bevölkerung	Anzahl der Vereine	Ø-Mitglieder pro Verein	Mitgliederzuwachs zum 01.01.2019	%	Zuwachs Vereine zum 01.01.2019
Rostock	56.944	208.886	27,26	200	284	1.547	2,79	-5
Schwerin	18.104	95.818	18,89	107	169	159	0,89	-2
Mecklenburgische Seenplatte	37.952	259.130	14,65	314	120	198	0,52	0
Landkreis Rostock	24.932	215.113	11,59	211	118	275	1,12	-8
Vorpommern-Rügen	31.929	224.684	14,21	280	114	-152	-0,47	1
Nordwestmecklenburg	19.902	156.729	12,70	161	123	453	2,33	-2
Vorpommern-Greifswald	42.641	236.697	18,02	358	119	1.309	3,17	-3
Ludwigslust-Parchim	28.274	212.618	13,30	242	116	936	3,42	-4
Gesamt	260.678	1.609.675	16,19	1.873	139	4.725	1,85	-23
Gesamt - 01.01.2019	255.953	1.611.119 (01/18)	15,89	1.896	134			
Gesamt - 01.01.2018	253.864	1.610.674 (01/17)	15,76	1.906	133			
Gesamt - 01.01.2017	250.563	1.612.362 (01/16)	15,54	1.906	132			
Gesamt - 01.01.2016	245.251	1.599.138 (01/15)	15,34	1.912	128			
Gesamt - 01.01.2015	242.608	1.596.505 (01/14)	15,20	1.909	127			
Gesamt - 01.01.2014	238.622	1.600.327 (01/13)	14,91	1.906	125			
Gesamt - 01.01.2013	237.210	1.634.734 (01/12)	14,51	1.893	125			
Gesamt - 01.01.2012	232.516	1.642.327 (01/11)	14,16	1.895	123			
Gesamt - 01.01.2011	230.296	1.651.216 (01/10)	13,95	1.900	121			
Gesamt - 01.01.2010	230.076	1.664.356 (01/09)	13,82	1.879	122			
Gesamt - 01.01.2009	229.049	1.679.682 (01/08)	13,64	1.891	121			
Gesamt - 01.01.2008	225.082	1.693.754 (01/07)	13,29	1.894	119			
Gesamt - 01.01.2007	220.023	1.707.266 (01/06)	12,89	1.895	116			
Gesamt - 01.01.2006	215.274	1.719.653 (01/05)	12,52	1.886	115			
Gesamt - 01.01.2005	210.668	1.732.226 (01/04)	12,16	1.867	113			
Gesamt - 01.01.2004	206.891	1.744.624 (01/03)	11,86	1.848	112			
Gesamt - 01.01.2003	202.901	1.759.877 (01/02)	11,53	1.837	110			
Gesamt - 01.01.2002	199.280	1.775.703 (01/01)	11,22	1.826	109			
Gesamt - 01.01.2001	197.269	1.786.081 (03/00)	11,04	1.794	110			
Gesamt - 01.01.2000	195.073	1.794.856 (06/99)	10,87	1.716	115			
Gesamt - 01.01.1999	192.737	1.803.420 (06/98)	10,75	1.639	118			
Gesamt - 01.01.1998	185.199	1.815.786 (06/97)	10,20	1.582	117			
Gesamt - 01.01.1997	172.319	1.820.587 (06/96)	9,47	1.508	115			
Gesamt - 01.01.1996	163.066	1.828.636 (06/95)	8,92	1.548	113			
Gesamt - 01.01.1995	156.055	1.836.996 (06/94)	8,50	1.366	115			
Gesamt - 01.01.1994	153.746	1.849.552 (09/93)	7,77	1.271	121			
Gesamt - 01.01.1993	130.750	1.883.340 (06/92)	6,94	1.157	113			
Gesamt - 01.01.1992	121.109			1.116	109			
Gesamt - 25.05.1991	121.788			1.065	114			

Landessportbund Mecklenburg-Vorpommern e.V.
Statistikauswertung 2020

Verhältnis Mitglieder zur Bevölkerung

SSB / KSB	Anzahl der KiJu 01.01.20	Kinder/Jugendl. Bevölker. 01/19	%-ualer Anteil z. Bevölkerung	Anzahl der Mitgl.01.01.20	Wohnbevöl- kerung 01/2019	%-ualer Anteil z. Bevölkerung	Anzahl der Vereine	Ø-Mitglieder pro Verein	Mitgl.-zuwachs zum 01.01.2019	Zuwachs Vereine zum 01.01.2019	
Rostock	18.199	29.423	61,85	56.944	208.886	27,26	200	284	1.547	2,79	-5
Schwerin	5.364	15.116	35,49	18.104	95.818	18,89	107	169	159	0,89	-2
Mecklenburgische Seenplatte	13.631	39.004	34,95	37.952	259.130	14,65	314	120	198	0,52	0
Landkreis Rostock	8.526	35.091	24,30	24.932	215.113	11,59	211	118	275	1,12	-8
Vorpommern-Rügen	11.414	32.806	34,79	31.929	224.684	14,21	280	114	-152	-0,47	1
Nordwestmecklenburg	8.018	24.774	32,36	19.902	156.729	12,70	161	123	453	2,33	-2
Vorpommern-Greifswald	13.517	34.953	38,67	42.641	236.697	18,02	358	119	1.309	3,17	-3
Ludwigslust-Parchim	9.169	32.856	27,91	28.274	212.618	13,30	242	116	936	3,42	-4
Gesamt	87.838	244.023	36,00	260.678	1.609.675	16,19	1.873	139	4.725	1,85	-23
Gesamt - 01.01.2019	86.407	242.817	35,59	255.953	1.611.119 (01/18)	15,89	1.896	134			
Gesamt - 01.01.2018	85.262	240.183	35,50	253.864	1.610.674 (01/17)	15,76	1.906	133			
Gesamt - 01.01.2017	83.961	236.252	35,54	250.363	1.612.362 (01/16)	15,54	1.906	132			
Gesamt - 01.01.2016	81.187	229.376	35,39	245.251	1.599.138 (01/15)	15,34	1.912	128			
Gesamt - 01.01.2015	80.141	225.586	35,53	242.608	1.596.505 (01/14)	15,20	1.909	127			
Gesamt - 01.01.2014	78.711	222.267	35,41	238.622	1.600.327 (01/13)	14,91	1.906	125			
Gesamt - 01.01.2013	76.800	219.500	34,99	237.210	1.634.734 (01/12)	14,51	1.893	125			
Gesamt - 01.01.2012	74.593	216.476	34,46	232.516	1.642.327 (01/11)	14,16	1.895	123			
Gesamt - 01.01.2011	73.296	214.146	34,23	230.296	1.651.216 (01/10)	13,95	1.900	121			
Gesamt - 01.01.2010	73.671	214.828	34,29	230.076	1.664.356 (01/09)	13,82	1.879	122			
Gesamt - 01.01.2009	74.928	224.195	33,42	229.049	1.679.682 (01/08)	13,64	1.891	121			
Gesamt - 01.01.2008	73.057	235.985	30,96	225.082	1.693.754 (01/07)	13,29	1.894	119			
Gesamt - 01.01.2007	72.274	249.769	28,94	220.023	1.707.266 (01/06)	12,89	1.895	116			
Gesamt - 01.01.2006	71.006	265.312	26,76	215.274	1.719.653 (01/05)	12,52	1.886	114			
Gesamt - 01.01.2005	71.526	279.666	25,50	210.668	1.732.226 (01/04)	12,16	1.867	113			
Gesamt - 01.01.2004	71.991	294.670	24,43	206.891	1.744.624 (12/02)	11,86	1.848	112			
Gesamt - 01.01.2003	73.256	310.361	23,60	202.901	1.759.877 (12/01)	11,53	1.837	110			
Gesamt - 01.01.2002				199.280	1.775.703 (12/00)	11,22	1.826	109			
Gesamt - 01.01.2001				197.269	1.786.081 (03/00)	11,04	1.794	110			
Gesamt - 01.01.2000				195.073	1.794.856 (06/99)	10,87	1.716	114			
Gesamt - 01.01.1999				192.737	1.803.420 (06/98)	10,75	1.639	118			
Gesamt - 01.01.1998				185.199	1.815.786 (06/97)	10,20	1.582	117			
Gesamt - 01.01.1997				172.319	1.820.587 (06/96)	9,47	1.508	114			
Gesamt - 01.01.1996				163.066	1.828.636 (06/95)	8,92	1.448	113			
Gesamt - 01.01.1995				156.055	1.836.996 (06/94)	8,50	1.566	114			
Gesamt - 01.01.1994				143.746	1.849.552 (09/93)	7,77	1.271	113			
Gesamt - 01.01.1993				150.750	1.883.340 (06/92)	6,94	1.147	131			
Gesamt - 01.01.1992				121.109			1.116	109			
Gesamt - 25.05.1991				121.788			1.065	114			

Landessportbund Mecklenburg-Vorpommern e.V.
Statistikauswertung 2020

Mitgliederzahlen nach Altersklassen: 2019 - 2020

AK	Summe		bis 6		bis 14		bis 18		bis 26		bis 40		bis 50		bis 60		bis 99		Vereine	
	2019	2020	2019	2020	2019	2020	2019	2020	2019	2020	2019	2020	2019	2020	2019	2020	2019	2020	2019	2020
Rostock																			205	200
männl.	35.133	36.118	2.399	2.396	6.165	6.483	2.113	2.152	3.470	3.531	9.056	9.038	4.165	4.365	3.730	3.886	4.035	4.267		
weibl.	20.264	20.826	1.883	1.932	3.807	4.069	1.115	1.167	1.424	1.433	2.597	2.662	1.488	1.504	2.105	2.152	5.845	5.907		
Summe	55.397	56.944	4.282	4.328	9.972	10.552	3.228	3.319	4.894	4.964	11.653	11.700	5.653	5.869	5.835	6.038	9.880	10.174		
Schwerin																			109	107
männl.	10.259	10.385	258	340	2.018	2.047	861	837	655	699	1.609	1.532	1.330	1.306	1.557	1.568	1.971	2.056		
weibl.	7.686	7.719	238	255	1.429	1.394	518	491	337	343	705	692	717	692	988	1.004	2.754	2.848		
Summe	17.945	18.104	496	595	3.447	3.441	1.379	1.328	992	1.042	2.314	2.224	2.047	1.998	2.545	2.572	4.725	4.904		
Mecklenburgische Seenplatte																			314	314
männl.	22.632	22.631	1.267	1.269	5.006	4.867	1.871	1.848	1.679	1.686	3.976	3.862	2.428	2.508	2.910	2.893	3.495	3.698		
weibl.	15.122	15.321	1.104	1.162	3.314	3.472	1.033	1.013	670	705	1.377	1.355	1.293	1.321	2.166	2.109	4.165	4.184		
Summe	37.754	37.952	2.371	2.431	8.320	8.339	2.904	2.861	2.349	2.391	5.353	5.217	3.721	3.829	5.076	5.002	7.660	7.882		
Landkreis Rostock																			219	211
männl.	15.694	15.878	684	735	3.343	3.440	1.266	1.232	1.304	1.368	3.032	3.021	1.859	1.812	2.157	2.214	2.049	2.056		
weibl.	8.963	9.054	486	597	1.897	1.895	611	627	452	496	1.132	1.068	991	927	1.281	1.364	2.113	2.080		
Summe	24.657	24.932	1.170	1.332	5.240	5.335	1.877	1.859	1.756	1.864	4.164	4.089	2.850	2.739	3.438	3.578	4.162	4.136		
Vorpommern-Rügen																			279	280
männl.	19.173	18.950	872	734	4.174	4.319	1.472	1.513	1.517	1.410	3.182	3.103	2.302	2.083	2.574	2.581	3.080	3.207		
weibl.	12.908	12.979	732	702	3.107	3.164	905	982	655	678	1.352	1.257	1.211	1.187	1.847	1.820	3.099	3.189		
Summe	32.081	31.929	1.604	1.436	7.281	7.483	2.377	2.495	2.172	2.088	4.534	4.360	3.513	3.270	4.421	4.401	6.179	6.396		
Nordwestmecklenburg																			163	161
männl.	11.924	12.125	794	901	2.816	2.794	1.059	1.024	863	935	2.148	2.097	1.389	1.423	1.388	1.409	1.467	1.542		
weibl.	7.525	7.777	652	767	1.818	1.907	623	625	467	475	925	907	773	795	958	921	1.309	1.380		
Summe	19.449	19.902	1.446	1.668	4.634	4.701	1.682	1.649	1.330	1.410	3.073	3.004	2.162	2.218	2.346	2.330	2.776	2.922		
Vorpommern-Greifswald																			361	358
männl.	24.582	25.312	1.248	1.064	4.870	4.804	1.713	1.735	1.904	2.326	4.608	4.815	2.905	3.056	3.358	3.354	3.976	4.158		
weibl.	16.750	17.329	1.089	1.077	3.759	3.783	1.139	1.054	1.111	1.349	2.210	2.299	1.687	1.738	2.286	2.270	3.469	3.759		
Summe	41.332	42.641	2.337	2.141	8.629	8.587	2.852	2.789	3.015	3.675	6.818	7.114	4.592	4.794	5.644	5.624	7.445	7.917		
Ludwigslust-Parchim																			246	242
männl.	16.084	16.677	714	789	3.138	3.263	1.411	1.530	1.428	1.588	2.893	2.826	1.877	1.900	2.291	2.363	2.332	2.418		
weibl.	11.254	11.597	648	670	2.175	2.106	793	811	616	635	1.358	1.420	1.241	1.247	1.775	1.834	2.648	2.874		
Summe	27.338	28.274	1.362	1.459	5.313	5.369	2.204	2.341	2.044	2.223	4.251	4.246	3.118	3.147	4.066	4.197	4.980	5.292		
Mitglieder-Gesamt																			1896	1.873
männl.	155.481	158.076	8.236	8.228	31.530	32.017	11.766	11.871	12.820	13.543	30.504	30.294	18.255	18.453	19.965	20.268	22.405	23.402		
weibl.	100.472	102.602	6.832	7.162	21.306	21.790	6.737	6.770	5.732	6.114	11.656	11.660	9.401	9.411	13.406	13.474	25.402	26.221		
Summe	255.953	260.678	15.068	15.390	52.836	53.807	18.503	18.641	18.552	19.657	42.160	41.954	27.656	27.864	33.371	33.742	47.807	49.623		

Landessportbund Mecklenburg-Vorpommern e.V.

Statistikauswertung 2020

Verhältnis Mitglieder zur Bevölkerung - männlich

SSB / KSB	männlich 0 - 6 Jahre			männlich 7 - 14 Jahre			männlich 15 - 18 Jahre			männlich 19 - 26 Jahre			männlich 27 - 40 Jahre		
	Bevölk.	Mitgl.	Orggrad %	Bevölk.	Mitgl.	Orggrad %	Bevölk.	Mitgl.	Orggrad %	Bevölk.	Mitgl.	Orggrad %	Bevölk.	Mitgl.	Orggrad %
Rostock	5.616	2.396	42,66	6.408	6.483	101,17	2.949	2.152	72,97	10.143	3.531	34,81	24.843	9.038	36,38
Schwerin	2.732	340	12,45	3.388	2.047	60,42	1.604	837	52,18	3.699	699	18,90	9.078	1.532	16,88
Mecklenburgische Seenplatte	6.479	1.269	19,59	8.987	4.867	54,16	4.595	1.848	40,22	7.233	1.686	23,31	20.805	3.862	18,56
Landkreis Rostock	5.923	735	12,41	8.196	3.440	41,97	3.902	1.232	31,57	5.493	1.368	24,90	17.404	3.021	17,36
Vorpommern-Rügen	5.331	734	13,77	7.767	4.319	55,61	3.638	1.513	41,59	6.531	1.410	21,59	18.346	3.103	16,91
Nordwestmecklenburg	4.175	901	21,58	5.747	2.794	48,62	2.823	1.024	36,27	4.956	935	18,87	13.657	2.097	15,35
Vorpommern-Greifswald	5.908	1.064	18,01	8.121	4.804	59,16	3.904	1.735	44,44	7.621	2.326	30,52	20.402	4.815	23,60
Ludwigslust-Parchim	5.547	789	14,22	7.452	3.263	43,79	3.745	1.530	40,85	6.013	1.588	26,41	17.838	2.826	15,84
LSB	41.711	8.228	19,73	56.066	32.017	57,11	27.160	11.871	43,71	51.689	13.543	26,20	142.373	30.294	21,28

SSB / KSB	männlich 41 - 50 Jahre			männlich 51 - 60 Jahre			männlich über 60 Jahre			männlich gesamt		
	Bevölk.	Mitgl.	Orggrad %	Bevölk.	Mitgl.	Orggrad %	Bevölk.	Mitgl.	Orggrad %	Bevölk.	Mitgl.	Orggrad %
Rostock	11.637	4.365	37,51	14.501	3.886	26,80	26.814	4.267	15,91	102.911	36.118	35,10
Schwerin	5.540	1.306	23,57	6.761	1.568	23,19	13.252	2.056	15,51	46.054	10.385	22,55
Mecklenburgische Seenplatte	15.421	2.508	16,26	23.528	2.893	12,30	40.060	3.698	9,23	127.108	22.631	17,80
Landkreis Rostock	13.580	1.812	13,34	20.652	2.214	10,72	31.961	2.056	6,43	107.111	15.878	14,82
Vorpommern-Rügen	13.308	2.083	15,65	20.609	2.581	12,52	34.947	3.207	9,18	110.477	18.950	17,15
Nordwestmecklenburg	10.013	1.423	14,21	14.043	1.409	10,03	22.485	1.542	6,86	77.899	12.125	15,57
Vorpommern-Greifswald	13.590	3.056	22,49	20.499	3.354	16,36	35.836	4.158	11,60	115.881	25.312	21,84
Ludwigslust-Parchim	13.679	1.900	13,89	20.313	2.363	11,63	31.611	2.418	7,65	106.198	16.677	15,70
LSB	96.768	18.453	19,07	140.906	20.268	14,38	236.966	23.402	9,88	793.639	158.076	19,92

Landessportbund Mecklenburg-Vorpommern e.V.
Statistikauswertung 2020

Verhältnis Mitglieder zur Bevölkerung - weiblich

SSB / KSB	weiblich 0 - 6 Jahre			weiblich 7 - 14 Jahre			weiblich 15 - 18 Jahre			weiblich 19 - 26 Jahre			weiblich 27 - 40 Jahre		
	Bevölk.	Mitgl.	Orggrad %	Bevölk.	Mitgl.	Orggrad %	Bevölk.	Mitgl.	Orggrad %	Bevölk.	Mitgl.	Orggrad %	Bevölk.	Mitgl.	Orggrad %
Rostock	5.494	1.932	35,17	6.181	4.069	65,83	2.775	1.167	42,05	10.235	1.433	14,00	20.686	2.662	12,87
Schwerin	2.649	255	9,63	3.186	1.394	43,75	1.557	491	31,54	3.344	343	10,26	8.499	692	8,14
Mecklenburgische Seenplatte	6.127	1.162	18,97	8.677	3.472	40,01	4.139	1.013	24,47	6.221	705	11,33	19.210	1.355	7,05
Landkreis Rostock	5.633	597	10,60	7.811	1.895	24,26	3.626	627	17,29	4.535	496	10,94	16.401	1.068	6,51
Vorpommern-Rügen	5.231	702	13,42	7.416	3.164	42,66	3.423	982	28,69	5.474	678	12,39	17.085	1.257	7,36
Nordwestmecklenburg	3.917	767	19,58	5.427	1.907	35,14	2.685	625	23,28	4.126	475	11,51	12.692	907	7,15
Vorpommern-Greifswald	5.692	1.077	18,92	7.729	3.783	48,95	3.599	1.054	29,29	7.765	1.349	17,37	19.326	2.299	11,90
Ludwigslust-Parchim	5.416	670	12,37	7.175	2.106	29,35	3.521	811	23,03	4.770	635	13,31	16.020	1.420	8,86
LSB	40.159	7.162	17,83	53.602	21.790	40,65	25.325	6.770	26,73	46.470	6.114	13,16	129.919	11.660	8,97

SSB / KSB	weiblich 41 - 50 Jahre			weiblich 51 - 60 Jahre			weiblich über 60 Jahre			weiblich gesamt		
	Bevölk.	Mitgl.	Orggrad %	Bevölk.	Mitgl.	Orggrad %	Bevölk.	Mitgl.	Orggrad %	Bevölk.	Mitgl.	Orggrad %
Rostock	10.135	1.504	14,84	14.274	2.152	15,08	36.195	5.907	16,32	105.975	20.826	19,65
Schwerin	5.112	692	13,54	7.284	1.004	13,78	18.133	2.848	15,71	49.764	7.719	15,51
Mecklenburgische Seenplatte	13.922	1.321	9,49	23.606	2.109	8,93	50.120	4.184	8,35	132.022	15.321	11,60
Landkreis Rostock	12.376	927	7,49	19.949	1.364	6,84	37.671	2.080	5,52	108.002	9.054	8,38
Vorpommern-Rügen	12.255	1.187	9,69	20.333	1.820	8,95	42.990	3.189	7,42	114.207	12.979	11,36
Nordwestmecklenburg	9.101	795	8,74	13.681	921	6,73	27.201	1.380	5,07	78.830	7.777	9,87
Vorpommern-Greifswald	12.406	1.738	14,01	20.362	2.270	11,15	43.937	3.759	8,56	120.816	17.329	14,34
Ludwigslust-Parchim	12.128	1.247	10,28	19.725	1.834	9,30	37.665	2.874	7,63	106.420	11.597	10,90
LSB	87.435	9.411	10,76	139.214	13.474	9,68	293.912	26.221	8,92	816.036	102.602	12,57

Landessportbund Mecklenburg-Vorpommern e.V.
Statistikauswertung 2020

Vergleich nach Altersklassenstruktur

Altersgruppen	männlich						weiblich						gesamt					
	01.01.15	01.01.16	01.01.17	01.01.18	01.01.19	01.01.20	01.01.15	01.01.16	01.01.17	01.01.18	01.01.19	01.01.20	01.01.15	01.01.16	01.01.17	01.01.18	01.01.19	01.01.20
0 - 6	7.760	7.588	8.383	8.008	8.236	8.228	6.424	6.457	7.025	6.797	6.832	7.162	14.184	14.045	15.408	14.805	15.068	15.390
7 - 14	30.073	30.410	30.891	31.436	31.530	32.017	19.011	19.379	20.118	20.946	21.306	21.790	49.084	49.789	51.009	52.382	52.836	53.807
15 - 18	10.806	11.181	11.348	11.628	11.766	11.871	6.067	6.172	6.196	6.447	6.737	6.770	16.873	17.353	17.544	18.075	18.503	18.641
19 - 26	15.632	14.556	13.438	12.640	12.820	13.543	5.993	5.828	5.509	5.366	5.732	6.114	21.625	20.384	18.947	18.006	18.552	19.657
27 - 40	26.791	27.982	29.621	30.516	30.504	30.294	10.448	10.492	11.088	11.655	11.656	11.660	37.239	38.474	40.709	42.171	42.160	41.954
41 - 50	20.050	19.344	18.853	18.383	18.255	18.453	11.612	10.940	10.353	9.880	9.401	9.411	31.662	30.284	29.206	28.263	27.656	27.864
51 - 60	18.217	18.712	19.088	19.588	19.965	20.268	12.754	13.021	13.461	13.606	13.406	13.474	30.971	31.733	32.549	33.194	33.371	33.742
über 60	19.023	20.135	21.083	21.924	22.405	23.402	21.947	23.054	24.108	25.044	25.402	26.221	40.970	43.189	45.191	46.968	47.807	49.623
Gesamt	148.352	149.908	152.705	154.123	155.481	158.076	94.256	95.343	97.858	99.741	100.472	102.602	242.608	245.251	250.563	253.864	255.953	260.678

Anzahl der Vereine	1909	1912	1906	1906	1896	1873
Anzahl der Fachverbände	46	46	46	46	46	46
Anzahl der Stadt und Kreissportbünde	8	8	8	8	8	8

Aufgliederung der Mitglieder und Vereine nach Stadt - und Kreissportbünden

SSB / KSB	Mitglieder 01.01.2018	Mitglieder 01.01.2019	Mitglieder 01.01.2020	Vereine 01.01.2018	Vereine 01.01.2019	Vereine 01.01.2020
Rostock	53.012	55.397	56.944	203	205	200
Schwerin	17.933	17.945	18.104	109	109	107
Mecklenburgische Seenplatte	37.873	37.754	37.952	319	314	314
Landkreis Rostock	24.887	24.657	24.932	217	219	211
Vorpommern-Rügen	31.855	32.081	31.929	282	279	280
Nordwestmecklenburg	20.622	19.449	19.902	161	163	161
Vorpommern-Greifswald	40.498	41.332	42.641	360	361	358
Ludwigslust-Parchim	27.184	27.338	28.274	255	246	242
Gesamt	253.864	255.953	260.678	1.906	1.896	1.873

Aufgliederung der Vereine und Mitglieder nach Stadt- und Kreissportbünden

SSB / KSB	Mitglieder 01.01.2019	Mitglieder 01.01.2020	Vereine 01.01.2019	Vereine 01.01.2020	Ø Anzahl Mitgl. / Verein 2019	Ø Anzahl Mitgl. / Verein 2020
Rostock	55.397	56.944	205	200	270	284
Schwerin	17.945	18.104	109	107	165	169
Mecklenburgische Seenplatte	37.754	37.952	314	314	120	120
Landkreis Rostock	24.657	24.932	219	211	113	118
Vorpommern-Rügen	32.081	31.929	279	280	115	114
Nordwestmecklenburg	19.449	19.902	163	161	119	123
Vorpommern-Greifswald	41.332	42.641	361	358	114	119
Ludwigslust-Parchim	27.338	28.274	246	242	111	116
Gesamt	255.953	260.678	1.896	1.873	135	139

Landessportbund Mecklenburg-Vorpommern e.V.
Statistikauswertung 2020

Vergleich nach Altersgruppen und Stadt- / Kreissportbünden

SSB / KSB	Kinder ¹		Jugend ²		Erwachsene ³		Gesamt-Mitgl.
	01.01.2020	% zu Gesamt-Mitgl.	01.01.2020	% zu Gesamt-Mitgl.	01.01.2020	% zu Gesamt-Mitgl.	01.01.2020
Rostock	14.880	26,13	8.283	14,55	33.781	59,32	56.944
Schwerin	4.036	22,29	2.370	13,09	11.698	64,62	18.104
Mecklenburg. Seenplatte	10.770	28,38	5.252	13,84	21.930	57,78	37.952
Landkreis Rostock	6.667	26,74	3.723	14,93	14.542	58,33	24.932
Vorpommern-Rügen	8.919	27,93	4.583	14,35	18.427	57,71	31.929
Nordwestmecklenburg	6.369	32,00	3.059	15,37	10.474	52,63	19.902
Vorpommern-Greifswald	10.728	25,16	6.464	15,16	25.449	59,68	42.641
Ludwigslust-Parchim	6.828	24,15	4.564	16,14	16.882	59,71	28.274
Gesamt	69.197	26,55	38.298	14,69	153.183	58,76	260.678

¹ Kinder = bis 14 Jahre

² Jugend = 15 - 26 Jahre

³ Erwachsene = über 26 Jahre

Vergleich nach Altersgruppen und Stadt- / Kreissportbünden

SSB / KSB	Kinder ¹		Jugend ²		Erwachsene ³		Gesamt-Mitgl.
	01.01.2020	% zu Gesamt-Mitgl.	01.01.2020	% zu Gesamt-Mitgl.	01.01.2020	% zu Gesamt-Mitgl.	01.01.2020
Rostock	14.880	26,13	3.319	5,83	38.745	68,04	56.944
Schwerin	4.036	22,29	1.328	7,34	12.740	70,37	18.104
Mecklenburg. Seenplatte	10.770	28,38	2.861	7,54	24.321	64,08	37.952
Landkreis Rostock	6.667	26,74	1.859	7,46	16.406	65,80	24.932
Vorpommern-Rügen	8.919	27,93	2.495	7,81	20.515	64,25	31.929
Nordwestmecklenburg	6.369	32,00	1.649	8,29	11.884	59,71	19.902
Vorpommern-Greifswald	10.728	25,16	2.789	6,54	29.124	68,30	42.641
Ludwigslust-Parchim	6.828	24,15	2.341	8,28	19.105	67,57	28.274
Gesamt	69.197	26,55	18.641	7,15	172.840	66,30	260.678

¹ Kinder = bis 14 Jahre

² Jugend = 15 - 18 Jahre

³ Erwachsene = über 18 Jahre

Vergleich nach Geschlecht

SSB / KSB	Männlich		Weiblich		Gesamt-Mitgl. 01.01.2020
	01.01.2020	% zu Gesamt-Mitgl.	01.01.2020	% zu Gesamt-Mitgl.	
Rostock	36.118	63,43	20.826	36,57	56.944
Schwerin	10.385	57,36	7.719	42,64	18.104
Mecklenburgische Seenplatte	22.631	59,63	15.321	40,37	37.952
Landkreis Rostock	15.878	63,69	9.054	36,31	24.932
Vorpommern-Rügen	18.950	59,35	12.979	40,65	31.929
Nordwestmecklenburg	12.125	60,92	7.777	39,08	19.902
Vorpommern-Greifswald	25.312	59,36	17.329	40,64	42.641
Ludwigslust-Parchim	16.677	58,98	11.597	41,02	28.274
Gesamt	158.076	60,64	102.602	39,36	260.678

Mitgliederübersicht

Stichtag: 01.01.2020
Anzahl der Mitgliedsvereine: 1873

Altersgruppen	männlich	weiblich	zusammen
bis einschließlich 6 Jahre	8.228	7.162	15.390
von 7- 14 Jahren	32.017	21.790	53.807
von 15 - 18 Jahren	11.871	6.770	18.641
von 19 - 26 Jahren	13.543	6.114	19.657
von 27 - 40 Jahren	30.294	11.660	41.954
von 41 - 60 Jahren	38.721	22.885	61.606
über 60 Jahre	23.402	26.221	49.623
Gesamt	158.076	102.602	260.678

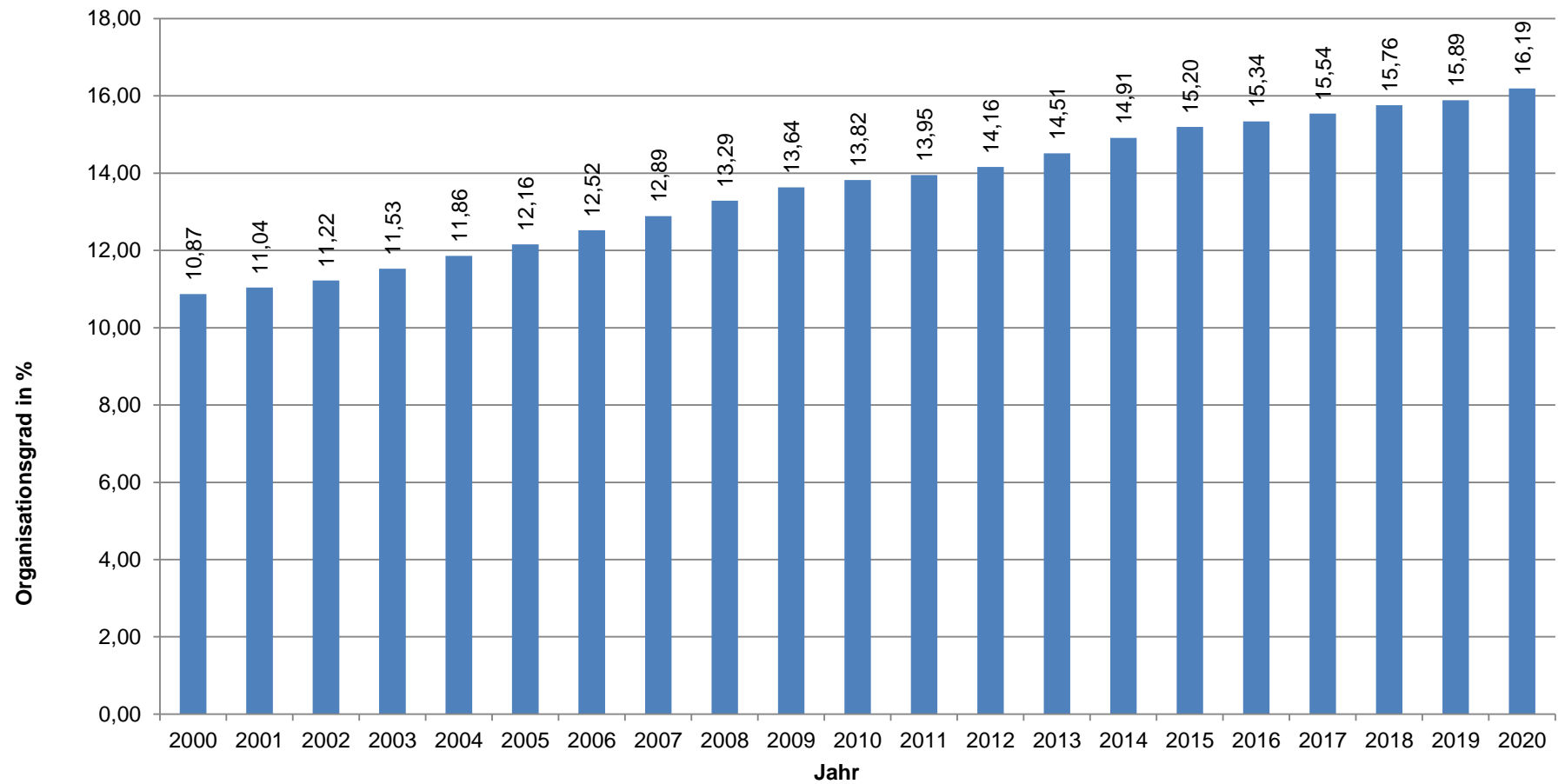
Vereinsstruktur nach Mitgliederbestand

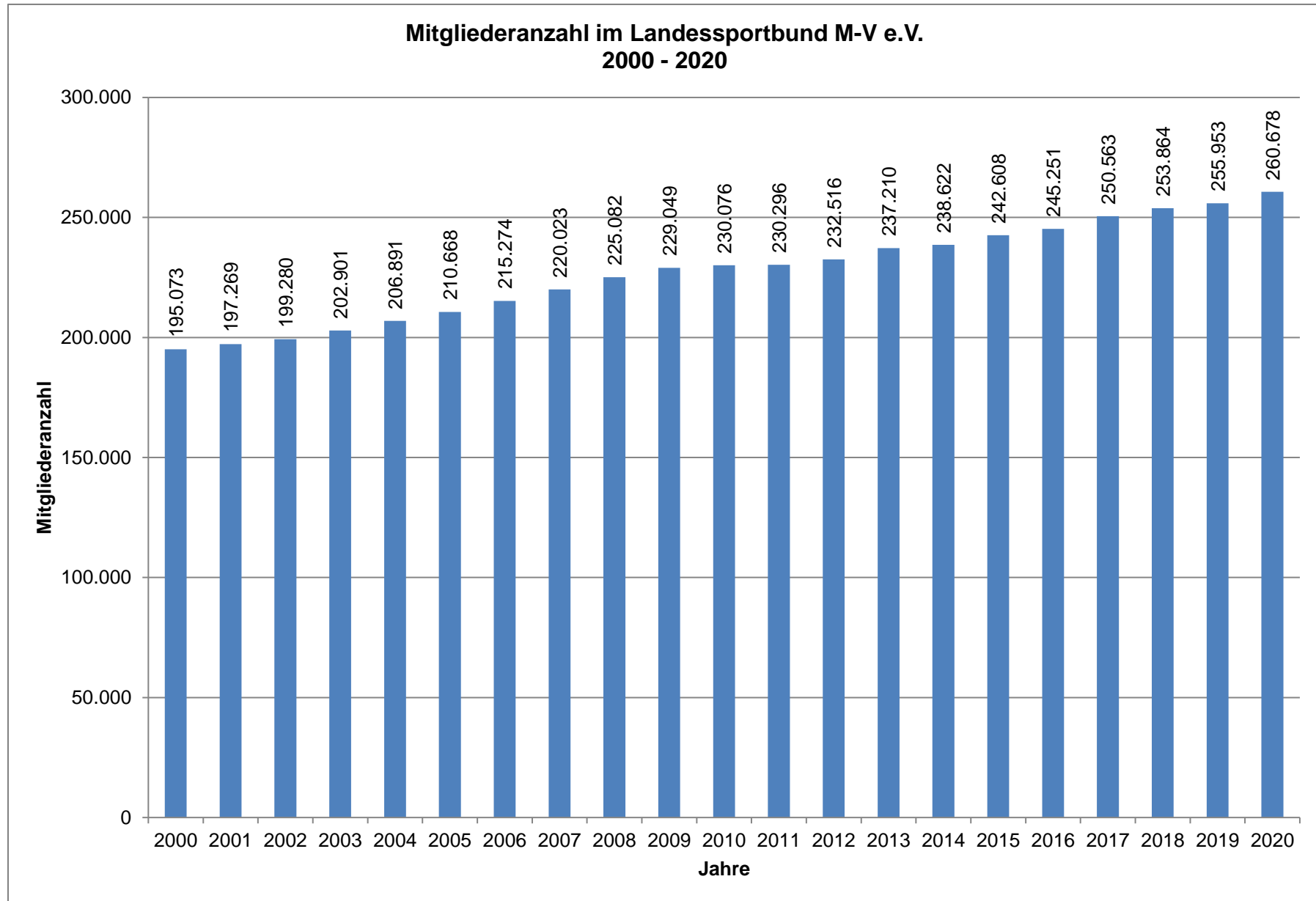
Mitglieder		zum 01.01.2020	
bis	50	786 Vereine	41,96%
51 bis	100	455 Vereine	24,29%
101 bis	150	195 Vereine	10,41%
151 bis	300	255 Vereine	13,61%
301 bis	500	83 Vereine	4,43%
501 bis	1000	76 Vereine	4,06%
über	1000	23 Vereine	1,23%
Gesamt		1.873 Vereine	100,00%

Die 20 größten Vereine im Landessportbund

	Vereinsname	Gesamtmitglieder
1.	F.C. Hansa Rostock e.V.	13.622
2.	Polizeisportverein Rostock e.V.	3.049
3.	HSG Universität Rostock e.V.	2.262
4.	HSG Universität Greifswald e.V.	2.106
5.	ARGUS Schwerin e.V.	2.071
6.	SV Turbine Neubrandenburg e.V.	2.058
7.	Polizeisportverein 90 Neubrandenburg e.V.	1.933
8.	Sportclub Neubrandenburg e.V.	1.760
9.	Erster Basketball-Club Rostock e.V.	1.685
10.	be free e.V.	1.575
11.	Güstrower Sportclub 09 e.V.	1.392
12.	Sportverein Warnemünde 1949 e.V.	1.353
13.	SV Olympia Rostock e.V.	1.303
14.	Greifenpower e.V.	1.182
15.	Ueckermünder Turnverein von 1861 e.V.	1.181
16.	Sportclub Wolgast e.V.	1.158
17.	Schwimmclub Empor Rostock 2000 e.V.	1.121
18.	1. Leichtathletik-Verein Rostock e.V.	1.113
19.	ASIA Sport e.V.	1.112
20.	Wassersport Warnow Rostock e.V.	1.105

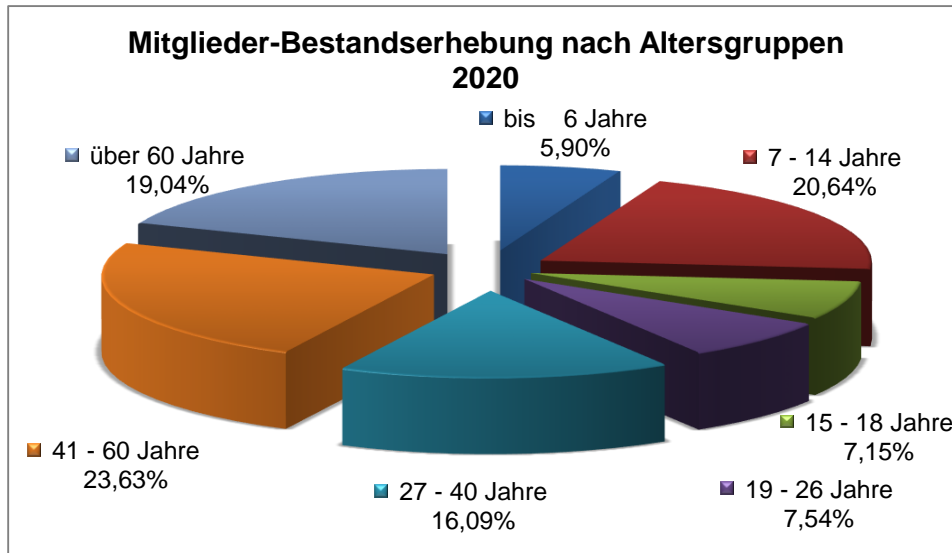
Organisationsgrad des Landessportbund M-V e.V.
2000 - 2020



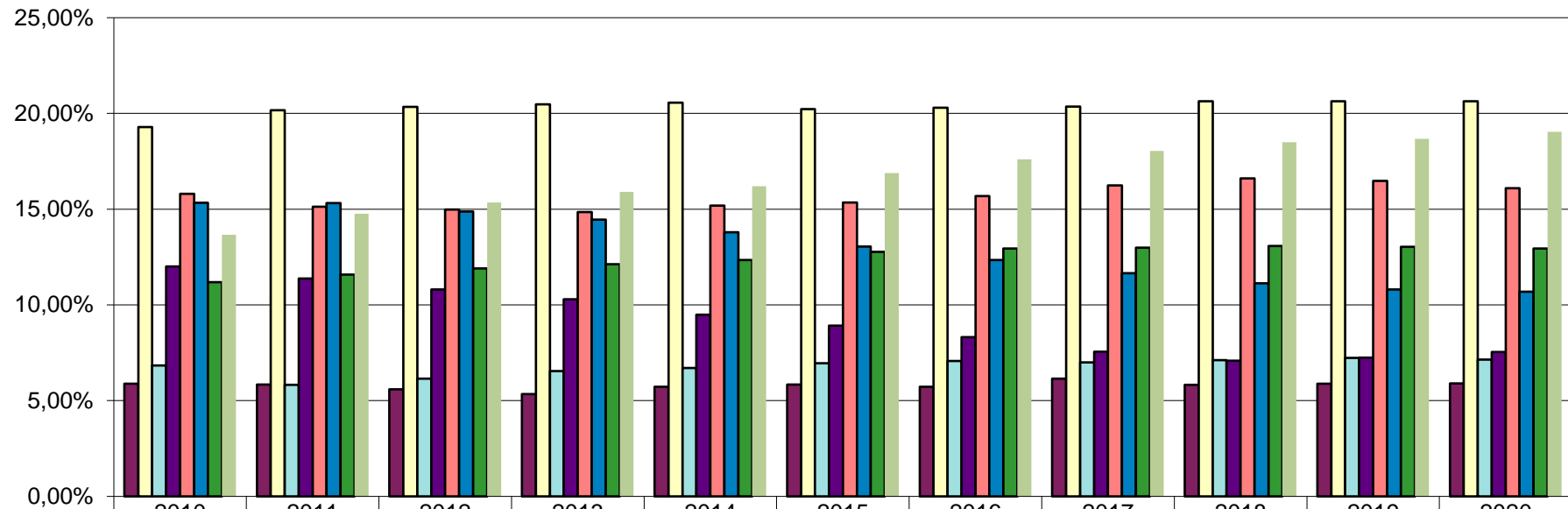


Mitglieder-Bestandserhebung 2020 nach Altersgruppen

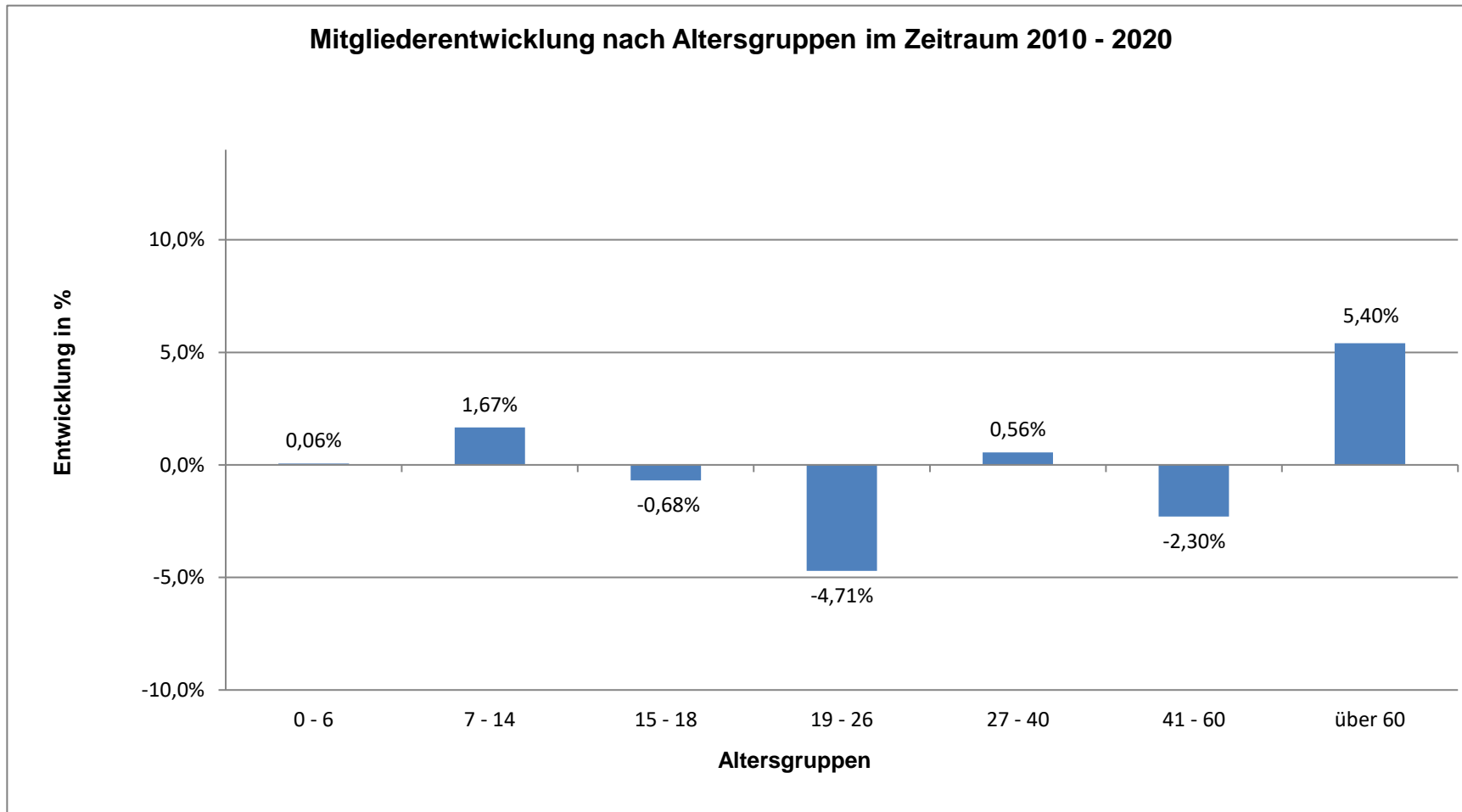
bis 6 Jahre	5,90%	15.390 Mitglieder
7 - 14 Jahre	20,64%	53.807 Mitglieder
15 - 18 Jahre	7,15%	18.641 Mitglieder
19 - 26 Jahre	7,54%	19.657 Mitglieder
27 - 40 Jahre	16,09%	41.954 Mitglieder
41 - 60 Jahre	23,63%	61.606 Mitglieder
über 60 Jahre	19,04%	49.623 Mitglieder
Gesamtmitglieder	100,00%	260.678 Mitglieder

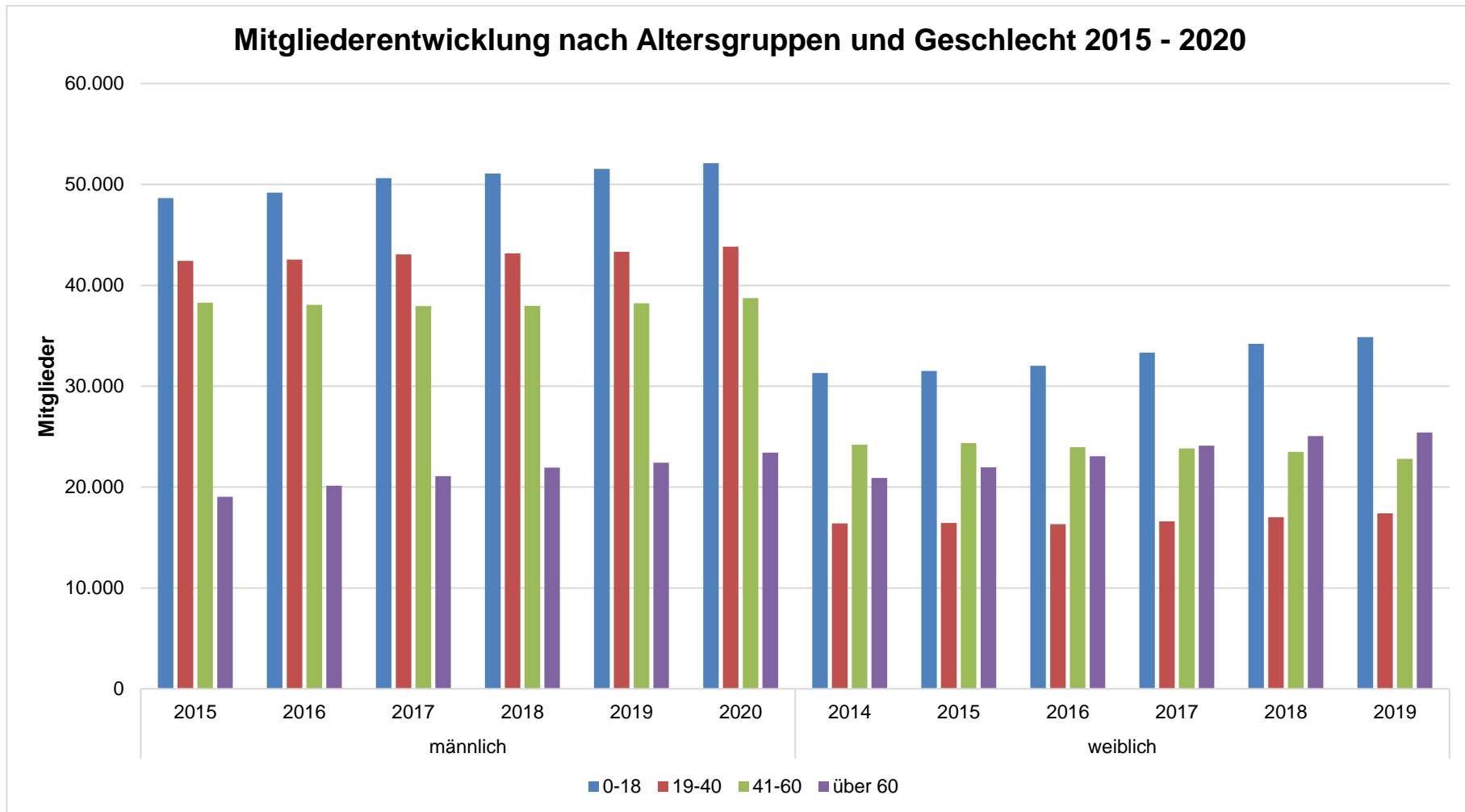


Mitgliederentwicklung 2010 bis 2020



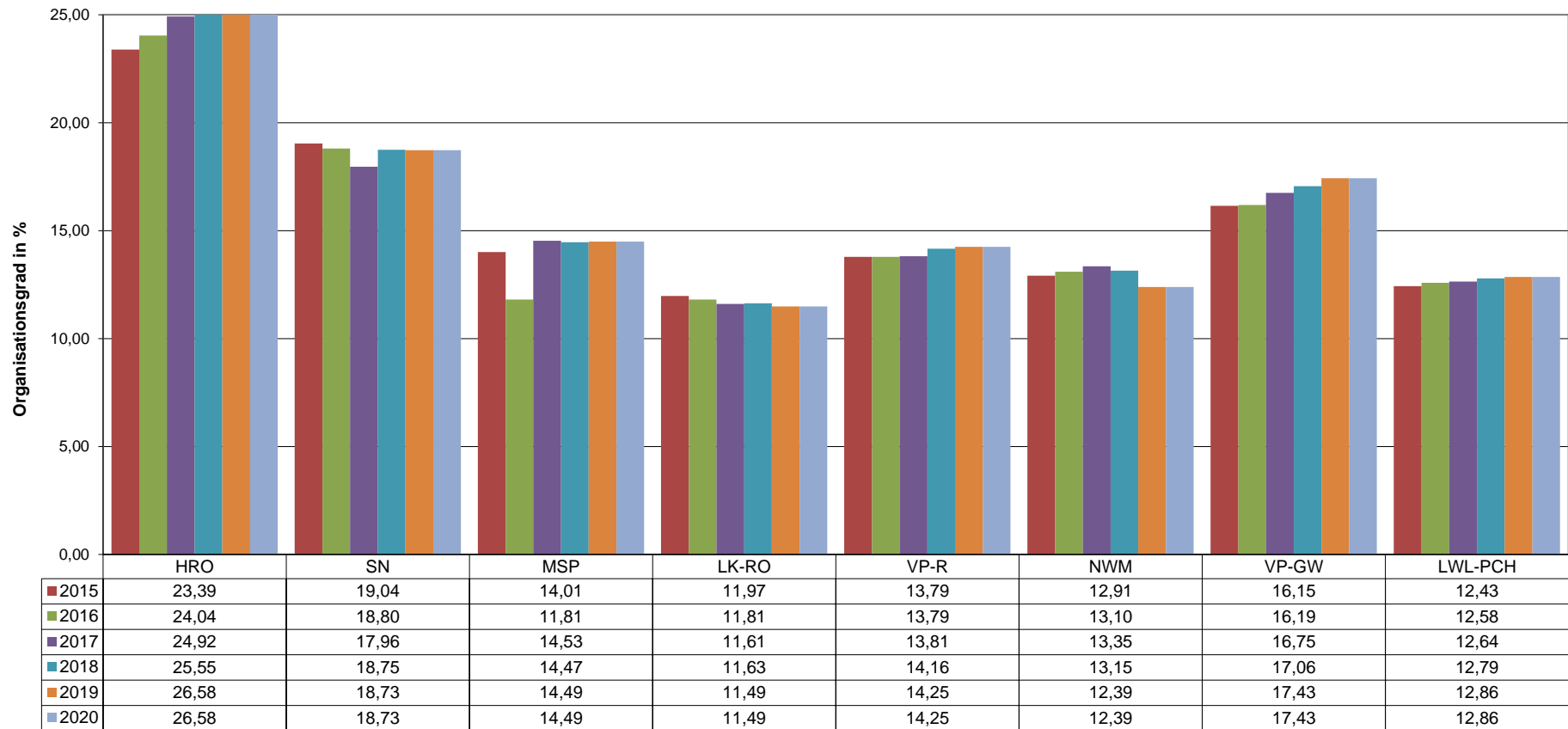
	2010	2011	2012	2013	2014	2015	2016	2017	2018	2019	2020
■ 0 - 6	5,89%	5,84%	5,60%	5,35%	5,72%	5,85%	5,73%	6,15%	5,83%	5,89%	5,90%
■ 7 - 14	19,29%	20,16%	20,34%	20,48%	20,56%	20,23%	20,30%	20,36%	20,63%	20,64%	20,64%
■ 15 - 18	6,84%	5,82%	6,14%	6,55%	6,71%	6,95%	7,08%	7,00%	7,12%	7,23%	7,15%
■ 19 - 26	12,01%	11,38%	10,80%	10,30%	9,49%	8,91%	8,31%	7,56%	7,09%	7,25%	7,54%
■ 27 - 40	15,80%	15,13%	14,98%	14,84%	15,19%	15,35%	15,69%	16,25%	16,61%	16,47%	16,09%
■ 41 - 50	15,33%	15,32%	14,88%	14,45%	13,79%	13,05%	12,35%	11,66%	11,13%	10,81%	10,69%
■ 51 - 60	11,19%	11,58%	11,90%	12,13%	12,34%	12,77%	12,94%	12,99%	13,08%	13,04%	12,94%
■ über 60	13,66%	14,76%	15,35%	15,90%	16,20%	16,89%	17,61%	18,04%	18,50%	18,68%	19,04%





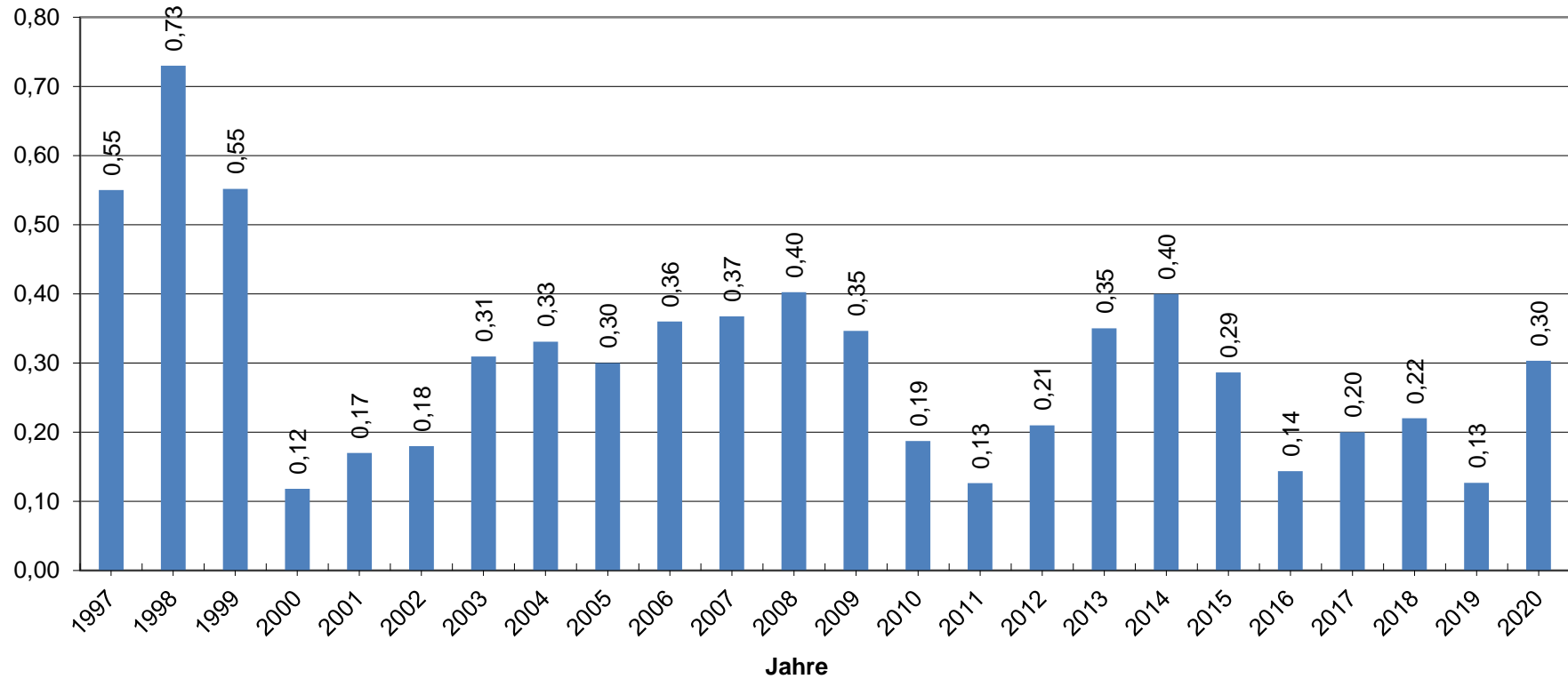
Landessportbund Mecklenburg-Vorpommern e.V.
Statistikauswertung 2020

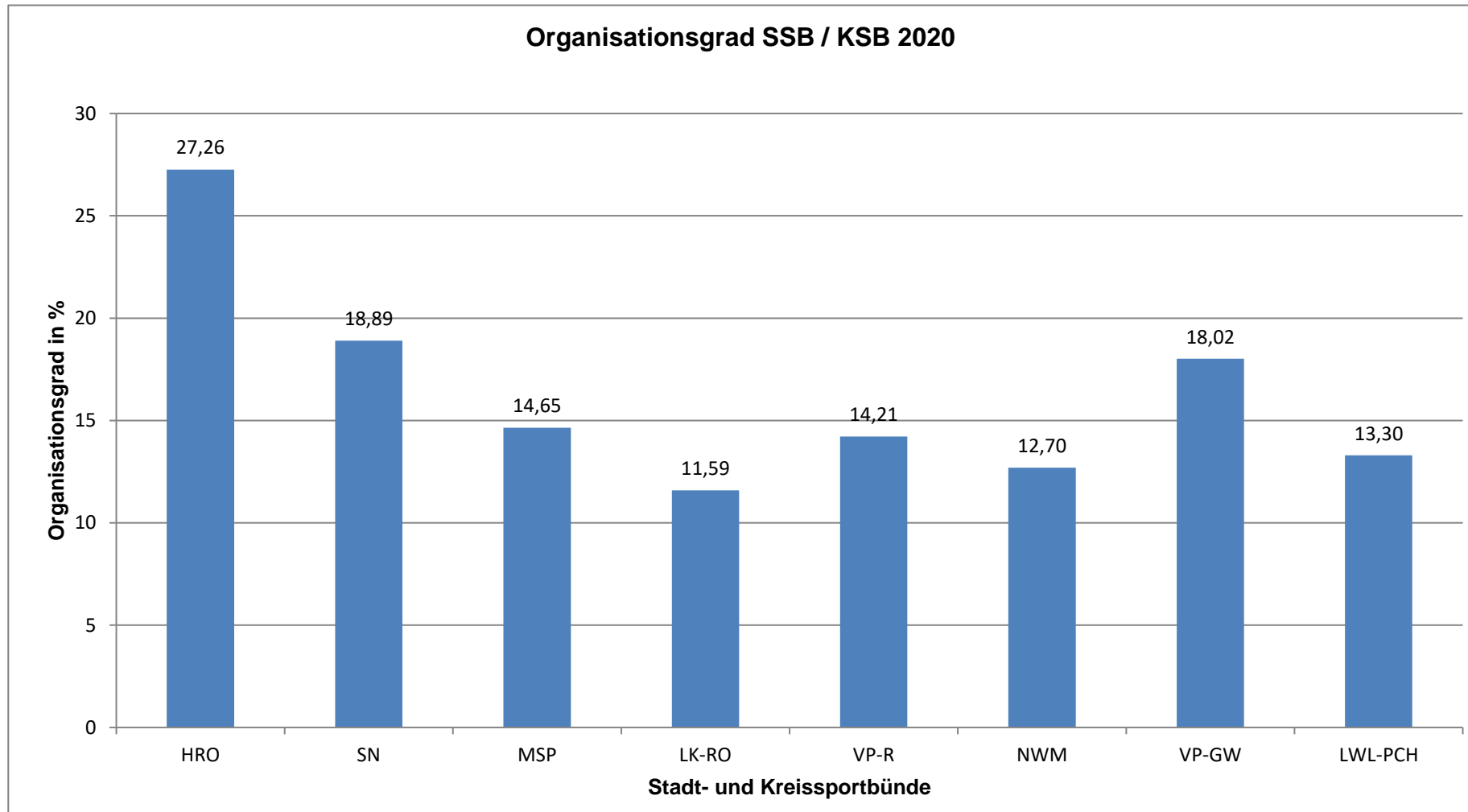
**Entwicklung des Organisationsgrades in den Stadt- und Kreissportbünden
2015 - 2020**



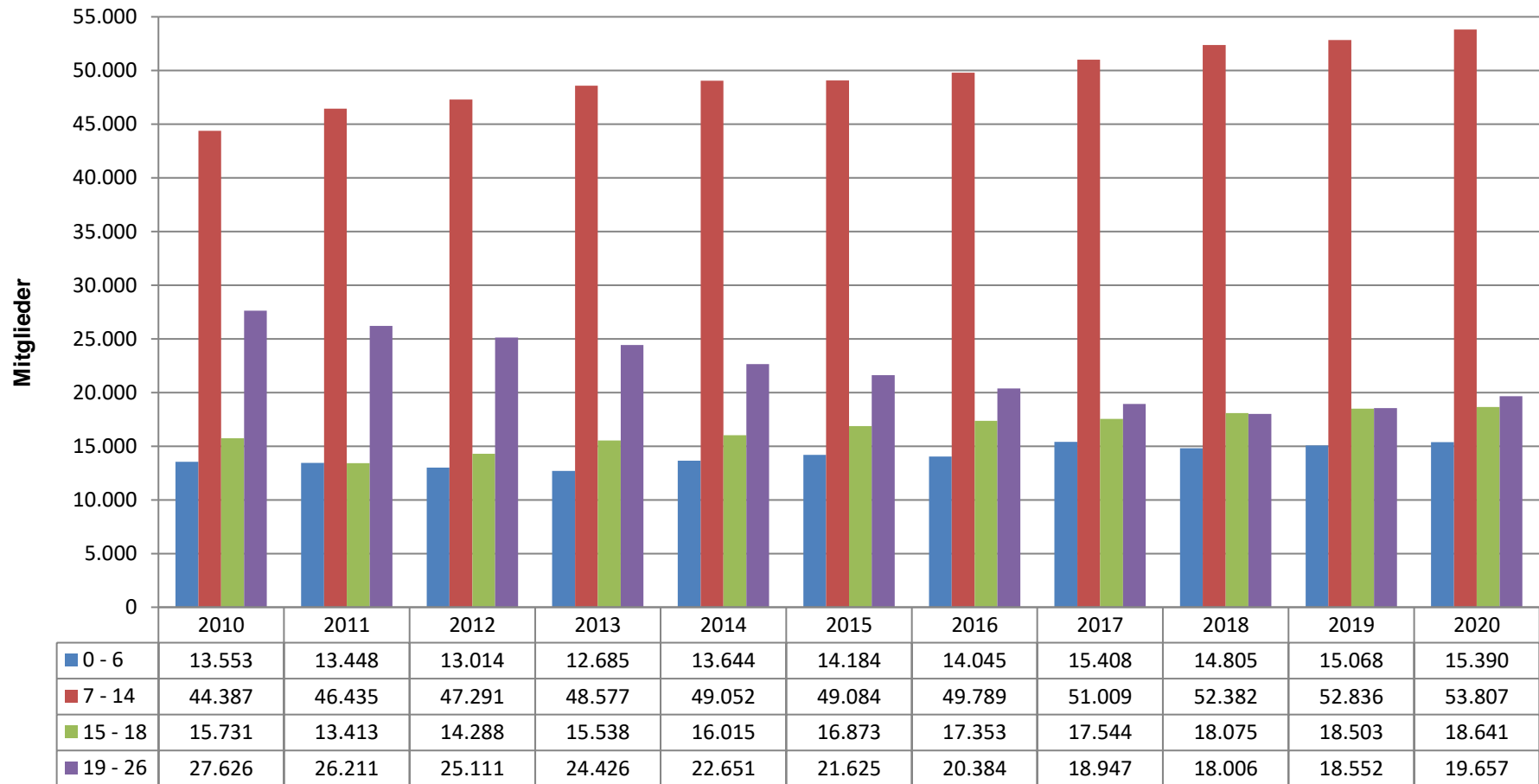
Stadt- und Kreissportbünde

Entwicklung des Organisationsgrades von 1997 bis 2020
- jährliche Zuwächse -

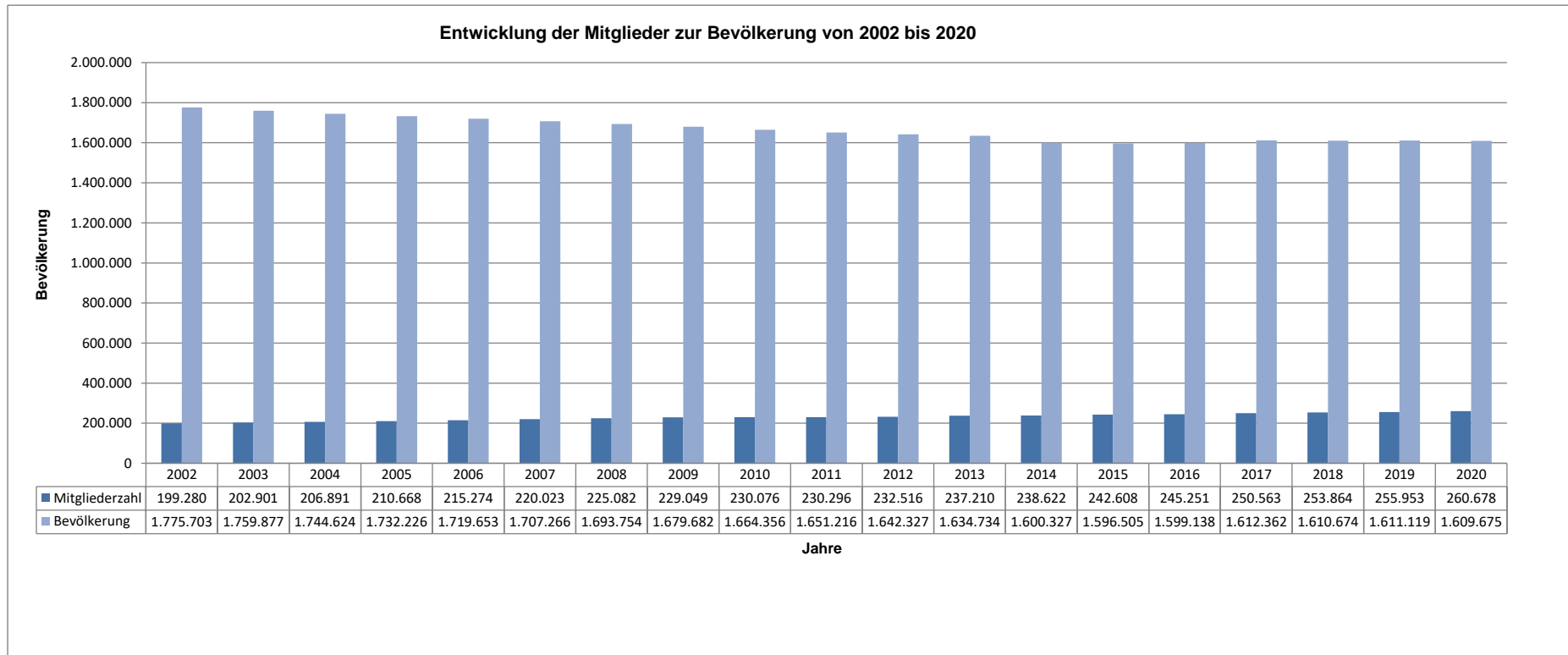


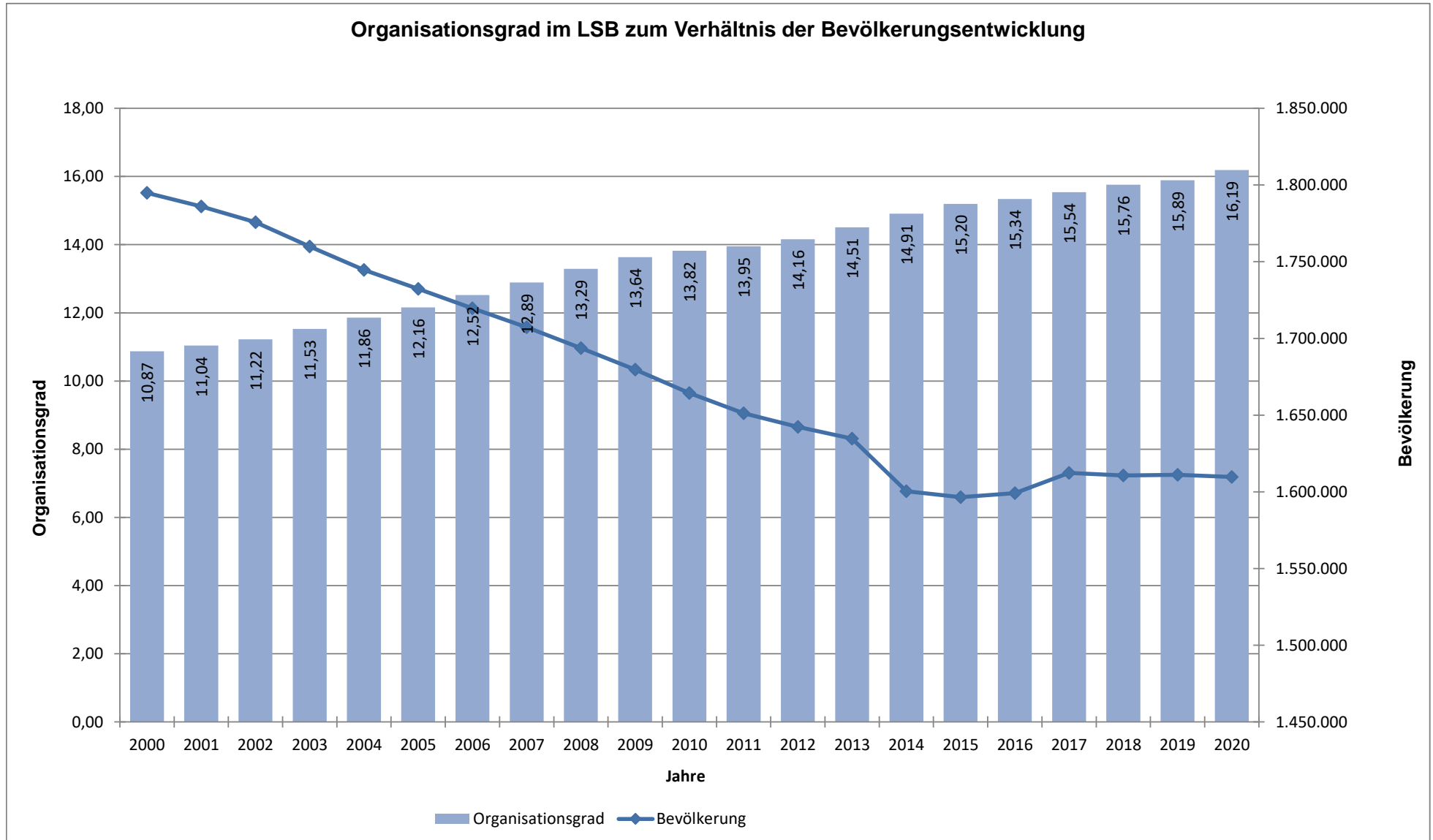


Mitgliederentwicklung im Kinder- und Jugendsport bis 26 Jahre von 2010 - 2020



Landessportbund Mecklenburg-Vorpommern e.V.
Statistikauswertung 2020





Landessportbund Mecklenburg-Vorpommern e.V.
Statistikauswertung 2020

